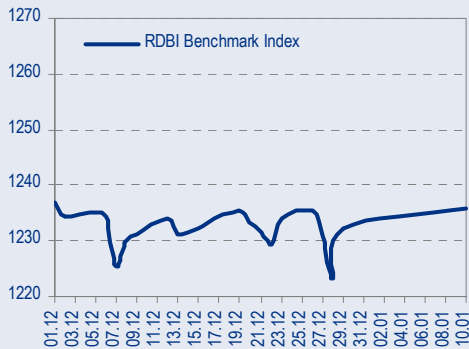
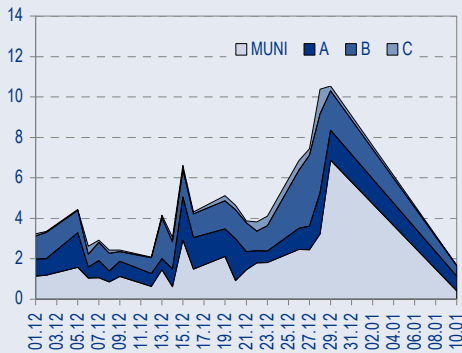




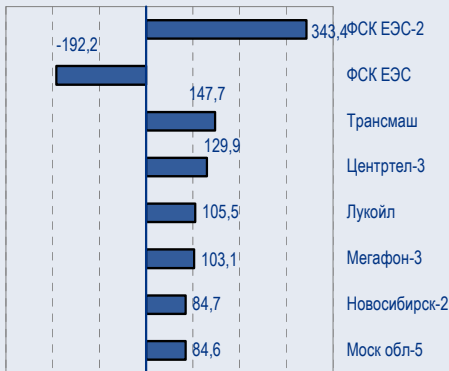
BENCHMARK INDEX КОРПОРАТИВНЫХ ОБЛИГАЦИЙ



ОБОРОТЫ ВТОРИЧНОГО РЫНКА КОРПОРАТИВНЫЕ И МУНИЦИПАЛЬНЫЕ ОБЛИГАЦИИ (БИРЖА И РПС, млрд руб.)



ЛИДЕРЫ ТОРГОВЫХ ОБОРОТОВ БИРЖА И РПС, млн руб. (со знаком изменения цены)



МАКРОСТАТИСТИКА

	11.01.2006	Пред. день
Остатки на корсчетах ЦБ, млрд руб.	468,0	532,6
Обменный курс ЦБ РФ, руб.	28,4821	28,78
Обменный курс USD/EUR	1,2058	1,2057
Цена на нефть URALS, \$/барр.	58,19	57,68
Резервы ЦБ РФ, млрд \$ *	168,4	1,2
MIBOR, %	3,5	5,0
Ставки overnight (оценка ФК Уралсиб)		
Банки первого круга, %	1,3-1,5	3,5-4,0
Банки второго круга, %	1,5-2,0	4,0-4,5
Банки третьего круга, %	1,8-2,3	4,3-4,5

*Предыдущая неделя

РЫНОК РУБЛЕВЫХ ОБЛИГАЦИЙ

Прошедшим днём открывшийся рынок рублевых инструментов был слабоактивным. В корпоративном секторе покупателей на рынке было заметно больше чем продавцов, которые начали появляться во второй половине дня.

Торговый оборот в госсекторе был также невысок, и, поскольку конъюнктура на рынке еврообондов ухудшалась на глазах, длинные выпуски ОФЗ не пользовались особым спросом у инвесторов.

Рынок US Treasuries вчера испытал ощутимую коррекцию. Похоже, что инвесторы, решив, что после затяжного роста котировок и в преддверии очередного повышения процентной ставки в США данный момент идеально подходит для фиксации прибыли, начали слаженно продавать. В результате 10-летние UST всего за один день выросли в доходности, пробив уровень 4,40 в направлении вверх.

Календарь первичных размещений на начало года пока пуст, а свободных средств в системе очень много, исходя из чего, мы ожидаем сохранения спроса на корпоративные выпуски.

Равновесие на рынке US Treasuries создает предпосылки для сокращения спреда рынка российских еврооблигаций и в свою очередь сужения спреда рынка рублевого долга к рынку еврооблигаций. стр.3

ТАКЖЕ В НОМЕРЕ

Лукойл Подтверждение силы Прогноз результатов за 9 месяцев 2005 г. по US GAAP

ЛУКОЙЛ 13 января планирует опубликовать финансовую отчетность за 9 месяцев 2005 г. по US GAAP. Выручка должна возрасти на 70% с уровня 9 месяцев 2004 г. до 41,4 млрд долл. благодаря высоким ценам на нефть. EBITDA, как мы прогнозируем, вырастет на 54% примерно до 8,1 млрд долл., а чистая прибыль достигнет 4,8 млрд долл., увеличившись на 56%. стр.4

Экономика Самый низкий уровень инфляции за последние семь лет

..... стр.4

Нефть и газ Незначительный рост добычи нефти

..... стр.5

РАО ЕЭС «России» Объем гидрогенерации сократился на 4,4%

Вчера РАО ЕЭС сообщило, что в 2005 г. суммарное производство электроэнергии в России увеличилось на 2,1% и достигло 665,4 млрд кВтч. При этом производство электроэнергии на тепловых станциях выросло на 3,7% с уровня 2004 г., а на гидростанциях – сократилась на 4,4% стр.5

МАГНИТОГОРСКИЙ МК Рекордные объемы производства в 2005 г.

..... стр.6

СЕВЕРСТАЛЬ Производство стали в 2005 г. выше ожиданий

..... стр.6

СТАТИСТИКА..... стр.7

Новости

✦ Вчера стало известно, что Росимущество подало иск, фактически оспаривающий выпуск облигаций «ЭйрЮниона». Это беспрецедентное событие для российского долгового рынка. В случае победы государства уже торгующиеся на рынке облигации могут быть аннулированы, а полученные от их размещения средства – возвращены инвесторам. [Коммерсантъ]

✦ УБРИР намерен в феврале-марте разместить 3-летние облигации на 1 млрд руб. [Cbonds]



Новости

- ✦ Вчера стало известно, что Росимущество подало иск, фактически оспаривающий выпуск облигаций «ЭйрЮниона». Это беспрецедентное событие для российского долгового рынка. В случае победы государства уже торгующиеся на рынке облигации могут быть аннулированы, а полученные от их размещения средства – возвращены инвесторам. [Коммерсантъ]
- ✦ УБРиР намерен в феврале-марте разместить 3-летние облигации на 1 млрд руб. [Cbonds]
- ✦ 12 января 2006 года состоится аукцион по продаже ОБР № 4-03-30BR0-4 с обязательством обратного выкупа в объеме 10,0 млрд руб. [Cbonds]
- ✦ Привлеченные средства за счет выпуска облигаций КБ «Юниаструм Банк» планирует направить на развитие программ розничного кредитования. [Cbonds]



Рынок рублевых облигаций

КОММЕНТАРИИ ПО РЫНКУ

Прошедшим днем

... открывшийся рынок рублевых инструментов был слабоактивным. В корпоративном секторе покупателей на рынке было заметно больше чем продавцов, которые начали появляться во второй половине дня.

Торговый оборот в госсекторе был также невысок, и, поскольку конъюнктура на рынке евробондов ухудшалась на глазах, длинные выпуски ОФЗ не пользовались особенным спросом у инвесторов.

Рынок US Treasuries вчера испытал ощутимую коррекцию. Похоже, что инвесторы, решив, что после затяжного роста котировок и в преддверии очередного повышения процентной ставки в США данный момент идеально подходит для фиксации прибыли, начали слаженно продавать. В результате 10-летние UST всего за один день выросли в доходности, пробив уровень 4,40 в направлении вверх.

Денежный рынок

Несмотря на рекордно высокий уровень остатков на корсчетах – порядка 470 млрд руб. – активность в сделках РЕПО остается высокой. Сегодня ставки overnight упали до значений в 1-2%, что, скорее всего, связано с укреплением позиций рубля на валютном рынке и по видимости временное явление.

Валютный рынок

Рубль вчера, наконец, смог воспользоваться возможностью укрепиться относительно доллара вслед за евро и подорожал сразу на 30 копеек.

Торговые идеи

Покупать: ДжейЭфСи-2 по цене 103,4-103,5.

Держать: Нутритек (10,08% на 5,5 мес.), Салават-2 (8,54% на 47,3 мес.).

Продавать: фиксировать прибыль в выпуске Трансмаш, поскольку бумага выросла на 50 б.п.

В ближайшие дни

Календарь первичных размещений на начало года пока пуст, а свободных средств в системе очень много, исходя из чего, мы ожидаем сохранения спроса на корпоративные выпуски.

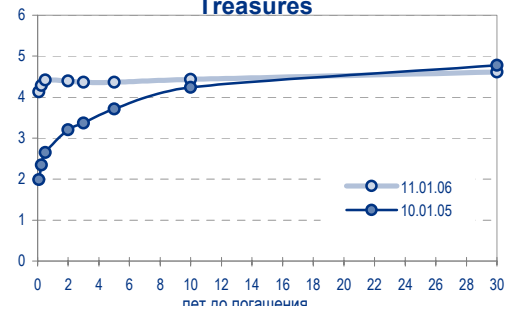
Среднесрочная перспектива

Равновесие на рынке US Treasuries создает предпосылки для сокращения спреда рынка российских еврооблигаций и в свою очередь сужения спреда рынка рублевого долга к рынку еврооблигаций.

Поскольку пока значения этих спредов (113 и 126 б.п. соответственно) остаются выше своих абсолютных минимумов, то у рынка российских долговых инструментов сохраняется небольшой апсайд, который и будет реализовываться участниками в ближайшие дни.

Анастасия Залеская, zal_av@uralsib.ru

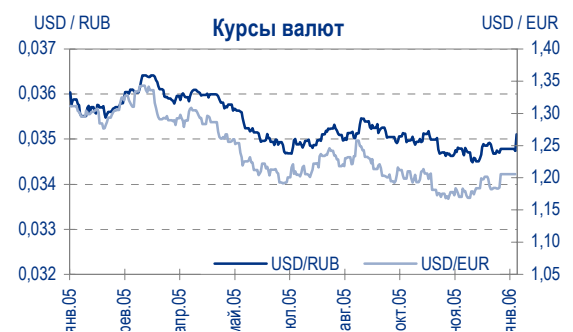
Кривая доходности US Treasuries



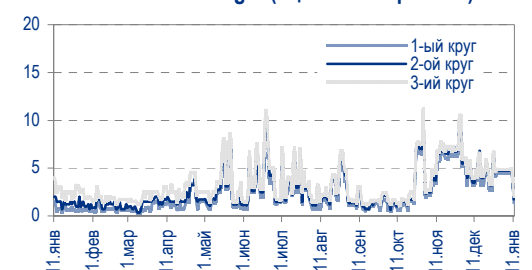
Остатки на корсчетах в ЦБ РФ, млрд руб.



Ставка 1-дневного МИБОР, %



Ставки Overnight (оценка ФК Уралсиб)





ЛУКОЙЛ

Подтверждение силы**Прогноз результатов за 9 месяцев 2005 г. по US GAAP**

Ожидается рост выручки и чистой прибыли. ЛУКОЙЛ 13 января планирует опубликовать финансовую отчетность за 9 месяцев 2005 г. по US GAAP. Мы полагаем, что результаты будут сильными. Выручка должна возрасти на 70% с уровня 9 месяцев 2004 г. до 41,4 млрд долл. благодаря высоким ценам на нефть. EBITDA, как мы прогнозируем, вырастет на 54% примерно до 8,1 млрд долл., а чистая прибыль достигнет 4,8 млрд долл., увеличившись на 56%. Рост затрат ЛУКОЙЛа может незначительно превзойти рост выручки, в результате норма EBITDA компании сократится с 21,5% за 9 месяцев 2004 г. до 19,6% за 9 месяцев 2005 г.

**ЛУКОЙЛ подтвердит свою силу
результатами за 9 мес. 2005 г. по US GAAP**

Показатели отчета о прибылях, млн долл.

	III кв. 04	II кв. 05	III кв. 05П	Изм. за кв., %	Изм. за год, %	9 мес.04	9 мес. 05П	Изм., %
Итого выручка	9 825	13 634	17 168	26	75	24 435	41 418	70
Операционные расходы	767	717	857	19	12	2 101	2 356	12
Покупка нефти	3 007	4 942	5 886	19	96	7 335	14 208	94
Сбытовые расходы	697	857	855	(0)	23	2 080	2 549	23
Общие и административные расходы	523	622	703	13	34	1 445	1 837	27
Амортизация	292	317	339	7	16	806	940	17
Налоги, кроме налога на прибыль	957	1 597	1 951	22	104	2 515	4 845	93
Акцизы и экспортные тарифы	1 465	2 361	3 076	30	110	3 412	7 212	111
Расходы на геологоразведку	38	147	97	(34)	156	125	280	124
Списание основных фондов	97	(70)	69	198	(29)	168	16	(91)
Итого затраты	7 843	11 490	13 833	20	76	19 987	34 243	71
ЕБИТ	1 982	2 144	3 335	56	68	4 448	7 175	61
Прибыль до налогов	1 935	1 979	3 129	58	62	4 343	6 746	55
Чистая прибыль	1 402	1 410	2 222	58	58	3 091	4 812	56
ЕБИТДА	2 274	2 461	3 674	49	62	5 254	8 115	54
Норма ЕБИТ	20,2%	15,7%	19,4%			18,2%	17,3%	
Норма ЕБИТДА	23,1%	18,1%	21,4%			21,5%	19,6%	
Норма чистой прибыли	14,3%	10,3%	12,9%			12,6%	11,6%	

Источники: ЛУКОЙЛ, оценка УРАЛСИБа

Каюс Рапану, rap_ca@uralsib.ru
 Алексей Кормицков, kor_an@uralsib.ru
 Анна Юдина, udi_an@uralsib.ru

Экономика**Самый низкий уровень инфляции за последние семь лет**

Меры по контролю над инфляцией были эффективны. Существенное снижение инфляции за последние месяцы 2005 г. означает, что меры правительства по контролю над инфляцией оказались весьма эффективными. Правительство заморозило тарифы на услуги ЖКХ, а нефтяные компании добровольно отказались от повышения цен на бензин до 2006 г. Кроме того, произошло снижение цен на мясо, что, возможно, обусловлено сокращением объемов потребления мяса птицы из-за сообщений о случаях выявления птичьего гриппа в России.

В 2005 г. инфляция снизилась до 10,9%. Вчера министр экономического развития Герман Греф объявил, что за 2005 г. потребительские цены в России выросли на 10,9%. Это ниже уровня 2004 г. (11,7%) и нашего прогноза на 2005 г. (11,2%). Кроме того, это самый низкий показатель



инфляции за последние семь лет. Между тем названная цифра – лишь оценка Минэкономразвития, и мы предпочитаем дождаться официальных данных от Росстата.

Контроль над инфляцией по-прежнему приоритет правительства. Наибольшее влияние на потребительские цены в 2005 г. оказал рост тарифов ЖКХ, цен на бензин и продовольственные товары. В связи с этим правительство намерено в 2006 г. не допустить повышения тарифов ЖКХ более чем на 20%. Что же касается цен на бензин, то, по словам министра экономического развития, они не будут расти слишком сильно, поскольку потенциал роста цен на нефть в наступившем году ограничен.

*Владимир Тухомиров, tih_vi@uralsib.ru
Наталья Майорова, mai_ng@uralsib.ru*

Нефть и газ

Незначительный рост добычи нефти

Замедление роста добычи продолжается. Снижение темпов роста добычи и экспорта относительно предыдущего года, по нашему мнению, объясняется слишком высокими экспортными пошлинами, связанными с рекордно высокими ценами на нефть. В этих условиях переработка нефти и экспорт нефтепродуктов становится более прибыльным бизнесом. Таким образом, мы ожидаем, что экспорт нефти в 2006 г. сократится относительно 2005 г., так же как и объемы добычи.

Россия в 2005 г. добыла на 2,4% нефти больше, чем в 2004 г. Экспорт нефти сократился на 1%. Добыча нефти в России в 2005 г. выросла на 2,4% до 470,2 млн т (9,44 млн барр. в сутки), сообщает Минпромэнерго. За тот же период экспорт нефти снизился на 1% до 251 млн т (1,84 млрд барр.). Добыча газа в 2005 г. практически не изменилась и составила 640,6 млрд куб. м, при этом экспорт газа вырос на 8% до 152,5 млрд куб. м.

Минпромэнерго рассчитывает на рост добычи на 2,9% в 2006 г. Высокие цены на нефть будут, по мнению министерства, способствовать тому, что уровень добычи останется приемлемым в ближайшие годы. Кроме того, разработка низкодебитных скважин, которая была невыгодна при более низких ценах, начнет окупаться. Прогноз Минпромэнерго более оптимистичен, чем наш. По мнению министерства, добыча нефти в 2006 г. возрастет на 2,9%, а экспорт на 3% относительно уровня 2005 г.

Планы Минпромэнерго на экспорт газа выше наших оценок. Экспорт газа в 2005 г., по оценке Министерства промышленности и энергетики, вырастет на 8%. Это стало бы хорошей новостью для Газпрома, учитывая, что наш прогноз заметно ниже – 5%. Таким образом, прогноз операционных показателей на 2005 г. подтверждает наш позитивный взгляд на Газпром, хотя их влияние на справедливую стоимость компании вряд ли превысит 2%, даже если расчеты министерства окажутся верными.

*Каюс Рапану, rap_ca@uralsib.ru
Алексей Кормицков, kor_an@uralsib.ru
Анна Юдина, udi_an@uralsib.ru*

РАО ЕЭС «России»

Объем гидрогенерации сократился на 4,4%

Суммарная генерация выросла на 2,1%, гидрогенерация – сократилась на 4,4%. Вчера РАО ЕЭС сообщило, что в 2005 г. суммарное производство электроэнергии в России увеличилось на 2,1% и достигло 665,4 млрд кВтч. При этом производство электроэнергии на тепловых станциях выросло на 3,7% с уровня 2004 г., а на гидростанциях – сократилась на 4,4%.

Потребление электроэнергии в России растет. В 2005 г. потребление



электроэнергии в России составило 923,5 млрд кВтч. Это на 1,6% превышает уровень 2004 г.

*Каюс Рапану, rap_ca@uralsib.ru
Алексей Кормицков, kor_an@uralsib.ru
Матвей Тайц, tai_ma@uralsib.ru*

СЕВЕРСТАЛЬ

Производство стали в 2005 г. выше ожиданий

Производство стали выросло на 3,5%, проката – на 5,8%. Вчера Северсталь объявила данные об объеме своего производства в России. Производство стали компания увеличила на 3,5% относительно 2004 г. до 10,8 млн т, а проката – на 5,8% до 9,8 млн т.

На долю Severstal North America приходится 20% суммарного производства. Представленные компанией показатели не включают операции Северстали в Северной Америке, которые в 2004 г. составили почти 20% консолидированного производства стали компании. Мы полагаем, что в 2005 г. эта доля сохранится.

*Вячеслав Смольянинов, smo_vb@uralsib.ru
Кирилл Чуйко, chu_ks@uralsib.ru*

МАГНИТОГОРСКИЙ МК

Рекордные объемы производства в 2005 г.

В 2005 г. производство стали выросло на 1,3% относительно предыдущего года. Вчера Магнитогорский МК объявил производственные показатели за 2005 г. Выпуск стали вырос на 1,3% с уровня 2004 г. до 11,4 млн т. В то же время производство сталепроката относительно 2004 г. практически не изменились и составило 10,2 млн т, что между тем является самым высоким показателем с начала 1990-х гг.

Перебои с поставками сырья не отразились на производственных показателях. В прошлом году руководство ММК заявляло, что может быть вынуждено сократить производство в связи с ростом цен на сырье и перебоями с его поставками. Теперь очевидно, что названные факторы все же не оказали значительного негативного влияния на показатели комбината. Вместе с тем ММК остается единственным в отрасли предприятием, которое столь сильно зависит от внешних поставок сырья.

*Вячеслав Смольянинов, smo_vb@uralsib.ru
Кирилл Чуйко, chu_ks@uralsib.ru*



Рынок рублевых облигаций

Выпуск	Объем выпуска, млн. руб.	Купонная ставка, %	Дата			Месяцев до		Цена	Изм.	Торговый объем, руб.	Котировки		Доходность, %				DVO1	Рейтинг		Сред. бл
			купона	оферты	погаш.	офрт.	погаш.				покупка	продажа	офрт.	погаш.	HPR	текущ.		S&P/M	НИК ойл	
КОРПОРАТИВНЫЕ ОБЛИГАЦИИ																				
госкомпании																				
Аижк	1 070	11,00	01.июн.06		01.дек.08		35,2				111,00									
Аижк-2	1 500	11,00	01.фев.06		01.фев.10		49,4				113,00	114,49								
Аижк-3	2 250	9,40	15.янв.06		15.окт.10		58,0													
Аижк-4	900	8,70	01.фев.06		01.фев.12		73,8				108,50									
Аижк-5	2 200	7,35	15.апр.06		15.окт.12		82,3													
Аижк-6	2 500	7,40	15.апр.06		15.июл.14		103,6													
ВТБ-3	2 000	14,00	22.фев.06		22.фев.06		1,4	100,85	-0,38	1 764 925	100,70	100,87		6,36	6,18	13,88	0,12	BBB-/Baa2	167	
ВТБ-4	5 000	5,60	23.мар.06	25.мар.06	19.мар.09	2,5	38,8	99,82	0,13	4 192 450	99,67	99,90	6,41		6,24	5,61	0,19	BBB-/Baa2	168	
ВТБ-5	15 000	6,20	26.янв.06	26.апр.07	17.окт.13	15,7	94,6	99,75	0,13	998	98,65	99,75	6,56			6,22	1,17	BBB-/Baa2	106	
Газпром-3	10 000	8,11	23.янв.06		18.янв.07		12,4	101,75	0,04	30 526 018	101,70	101,80		6,41		7,97	0,96	BB/Baa2	122	
Газпром-4	5 000	8,22	15.фев.06		10.фев.10		49,7	104,73	0,20	31 419	104,50	104,76		6,99		7,85	3,49	BB/Baa2	58	
Газпром-5	5 000	7,58	11.апр.06		09.окт.07		21,2				101,10	101,85						BB/Baa2	A	
Газпром-6	5 000	6,95	09.фев.06		06.авг.09		43,5	100,10	-0,04	700 700	100,10	100,25		7,03		6,94	3,02	BB/Baa2	A	
РЖД-2	4 000	7,75	07.июн.06		05.дек.07		23,1				101,50	104,40						BBB-/ruAA+/Baa2	A	
РЖД-3	4 000	8,33	07.июн.06		02.дек.09		47,4	104,65	0,10	57 476 047	104,65	104,90		7,07		7,96	3,34	BB-/ruAA+/Baa2	A	
РЖД-4	10 000	6,59	15.июн.06		14.июн.07		17,3											BBB-/ruAA+/Baa2	A	
РЖД-6	10 000	7,35	17.май.06		10.ноя.10		58,8											BBB-/ruAA+/Baa2	A	
РЖД-7	5 000	7,55	17.май.06		07.ноя.12		83,1											BBB-/ruAA+/Baa2	A	
ТНП	1 000	8,90	10.май.06		10.май.06		4,0				100,71								B+	
ФСК ЭЭС	5 000	8,80	20.июн.06		18.дек.07		23,6	103,51	-9,74	192 209 282	103,50	103,65		6,95		8,50	1,77	B+/ruA+	A	
ФСК ЭЭС-2	7 000	8,25	27.июн.06		22.июн.10		54,1	103,70	0,43	343 389 280	103,55	103,80		7,39		7,96	3,70	B+/ruA+	A	
ФСК ЭЭС-3	7 000	7,10	16.июн.06		12.дек.08		35,6											B+/ruA+	ES-3	
сырье																				
Итера	1 200	9,75	07.июн.06		07.дек.07		23,2	100,55	0,15	585 201	100,30	100,55		9,64		9,70	1,64		375	
Лукойл	6 000	7,25	23.май.06	20.ноя.07	17.ноя.09	22,6	46,9	101,23	0,01	105 454 180	101,16	101,28	6,64	7,00		7,16	3,25	BB/ruAA/Ba1	A	
Новатэк	1 000	9,40	01.июн.06		30.ноя.06		10,8												66	
Полиметалл	750	17,00	21.мар.06		21.мар.06		2,3				101,60	102,09							C-	
РуссНефть	7 000	9,25	16.июн.06	12.дек.08	10.дек.10	35,6	59,8												C	
СУЭК-2	1 000	11,00	16.фев.06	16.фев.06	15.фев.07	1,2	13,4				100,00	100,45							C	
Татнефть-3	1 500	12,00	01.июл.06		01.июл.06		5,7				102,00								B-	
ТНК-5	3 000	15,00	29.май.06		28.ноя.06		10,7												BB/Ba2	
металлургия																				
Маир	500				03.апр.07		14,9				100,10									
Мечел	1 000	7,00	31.янв.06		31.янв.06		0,7				98,01	101,00							B	
Мечел-ТД	3 000	11,75	16.июн.06	16.июн.06	12.июн.09	5,2	41,6	101,58	-0,17	48 778 136	101,51	101,70	8,07		7,89	11,57	0,41		B-	
Мечел-СГ	2 000	10,69	25.май.06	30.май.06	22.ноя.07	4,7	22,7	101,10	0,05	1 011 000	101,00	101,29	7,81		7,62	10,57	0,36		325	
НСММЗ	1 000	12,10	22.май.06	22.май.06	19.май.08	4,4	28,7			3 324 545	101,01	101,34							301	
РусАлФин-2	5 000	8,00	20.май.06		20.май.07		16,5	100,50	-0,15	3 017 010	100,30	100,74		7,74		7,96	1,23		NR	
РусАлФин-3	6 000	7,20	21.мар.06		21.сен.08		32,8			49 750 000	99,00	99,25							A	
Северсталь	3 000	8,10	29.июн.06		28.июн.07		17,8	100,60		5 030	100,60			7,80		8,05	1,32	B+/ruA+/B1	214	
ТЧМ-2	1 000	11,00	02.июн.06		02.дек.07		23,0			10 020 000	100,00	100,50							A-	
Хайленд Голд	750	12,00	05.апр.06	04.окт.06	02.апр.08	8,9	27,1	101,00	0,07	63 367 103	100,71	101,80	10,99		10,51	11,88	0,65		605	
телекоммуникации																				
ВолгаТел	1 000	13,00	21.фев.06		21.фев.06		1,4	100,85	0,04	30 255	100,50	100,85		5,60	5,47	12,89	0,11	B+/ruA+	B+	
ВолгаТел-2	3 000	8,20	06.июн.06	02.дек.08	30.ноя.10	35,2	59,5												B+	
ВолгаТел-3	2 300	8,50	06.июн.06		30.ноя.10		59,5												B+	
Вымпелком	3 000	9,90	16.май.06		16.май.06		4,2				100,03	104,30							A-	
Дальсвязь	1 000	13,00	17.май.06		15.ноя.06		10,3				103,60	104,75							B-	
МГТС-4	1 500	10,00	26.апр.06	26.апр.06	22.апр.09	3,5	39,9				100,31	101,38							B+	
МГТС-5	1 500	8,30	30.май.06	29.май.07	25.май.10	16,8	53,2				95,60	102,00							B+	
Мегафон	1 500	11,50	07.июн.06		07.июн.06		4,9				101,20	101,75							B+	
Мегафон-2	1 500	9,28	12.апр.06		11.апр.07		15,2												B+	
Мегафон-3	3 000	9,25	18.апр.06		15.апр.08		27,5	103,05	0,05	103 131 946	102,95	103,10		7,89		8,98	2,00	B+/ruA+/B2	182	
С-ЗТел-2	1 500	7,50	05.апр.06		03.окт.07		21,0				99,05	99,80							B+	
С-ЗТел-3	1 500	9,25	02.мар.06	28.фев.08	24.фев.11	26,0	62,4	103,00	-0,07	2 060	102,15			7,93		8,98	1,88	B+/ruA+	193	
СибирьТел-3	1 530	14,50	13.янв.06		14.июл.06		6,2												B	
СибирьТел-4	2 000	12,50	06.июл.06		05.июл.07		18,0				105,75	106,45							B	
СибирьТел-5	3 000	9,20	28.апр.06		25.апр.08		27,9				102,00	102,60							B	
СибирьТел-6	2 000	7,85	23.мар.06	23.сен.08	16.сен.10	32,9	57,0				99,01	99,58							B	
СМАРТС-2	500	15,00	26.июн.06	26.июн.06	26.июн.07	5,6	17,7	100,81	0,60	37 302	99,00	101,25	13,51	11,33	13,04	14,88	0,41		868	
СМАРТС-3	1 000	14,10	04.апр.06	06.окт.06	29.сен.09	9,0	45,3	100,32	0,32	150 475	100,30	100,30	13,85		12,98	14,06	0,64		891	
Таттелеком	600	11,75	09.фев.06		06.май.07		16,0				102,70	104,50							B-	
УрСИ-6	3 000	14,25	17.янв.06		18.июл.06		6,3	103,01	-0,51	19 945 493	103,06	103,58		8,35	7,68	13,83	0,49	B+	350	
УрСИ-4	3 000	9,99	04.май.06		01.ноя.07		22,0	103,64	0,01	37 367 200	103,10	103,68		7,93		9,64	1,64	B+	210	
УрСИ-5	2 000	9,19	20.апр.06		17.апр.08		27,6	102,30	-0,45	1 023	101,90	102,50		8,21		8,98	1,99	B+	214	
УрСИ сер06	2 000	8,20	25.май.06		17.ноя.11	34,8	71,2												B+	
Центртел-3	2 000	12,35	17.мар.06		15.сен.06		8,3	102,89	0,22	129 901 221	102,63	102,89		8,01	7,58	12,00	0,64	B-/ruBBB-	309	
Центртел-4	5 623	13,80	17.фев.06		21.авг.09		44,0	116,45	0,04	71 614 342	116,40	116,59		8,59		11,85	3,24	B-/ruBBB-	236	
ЦентТелеграф	500	16,00	21.фев.06																	



Рынок рублевых облигаций

Выпуск	Объем выпуска, млн. руб.	Купонная ставка, %	Дата			Месяцев до		Цена	Изм.	Торговый объем, руб.	Котировки		Доходность, %				DVO1	Рейтинг		Сред. бп
			купона	оферты	погаш.	офрт.	погаш.				покупка	продажа	офрт.	погаш.	HPR	текущ.		S&P/M	НИК ойл	
КОРПОРАТИВНЫЕ ОБЛИГАЦИИ (ПРОДОЛЖЕНИЕ)																				
Нидан-2	1 000	10,80	17.май.06		16.май.07		16,4				102,50	103,00							C	
Нутриген	1 200	12,00	14.мар.06	13.июн.06	09.июн.09	5,1	41,5	100,11	-0,89	380 427	100,10			12,23		11,62	11,99	0,37	B	742
ОГО-3	1 100	15,50	22.апр.06	28.апр.06	22.апр.07	3,6	15,6	100,81	-0,16	524 193	100,75	100,94		12,03		11,41	15,38	0,27	C+	727
ОСТ-2	1 000	13,60	11.май.06	11.май.06	08.май.08	4,0	28,3				99,85	100,45							C+	
Очаково-2	1 500	8,50	16.мар.06		11.сен.08		32,5	99,60	0,08	582 660	99,25	99,60			8,92		8,53	1,89	B-	297
Парнас	500	12,75	25.апр.06		15.мар.06		2,1				100,31	100,70							C+	
ПИТ-1	1 000	12,00	30.мар.06		28.сен.06		8,7				101,01	102,30							C	
ПИТ-2	1 500	14,25	27.мар.06	25.сен.06	23.мар.09	8,6	38,9	104,20	0,05	5 202 000	103,50	104,50		8,13		7,67	13,68	0,68	C	320
ПраймДон	1 000	12,50	10.фев.06		23.мар.09		10,1				99,00	100,50							C+	
ЭФКО	800	8,00	07.мар.06	14.мар.06	05.сен.06	2,1	7,9				99,85	100,50							C-	
сервис																				
Детский Мир	1 150	8,50	08.фев.06		29.январ.15		110,2													
ДжФСи-2	1 200	13,00	06.июн.06	26.дек.06	04.дек.07	11,7	23,1	103,40	-0,24	1 042 232	103,00	103,50		9,24		8,87	12,57	0,88	C+	413
Евросервис	1 500	14,00	21.мар.06	19.дек.06	18.дек.07	11,4	23,6													
Евросеть	1 000	16,33	25.апр.06		25.апр.06		3,5	101,69	-0,19	2 140 639	101,55	101,78			10,30	9,95	16,06	0,27		554
Инком-Лада	700	17,00	23.фев.06	14.дек.06	22.ноя.07	11,3	22,7	105,91	-0,08	2 891 280	105,20	106,99		9,57		8,85	16,05	0,85	C	450
ИстЛайн-2	3 000	11,59	25.май.06	23.ноя.06	22.май.08	10,6	28,8	101,07	-0,01	434 615	100,36	101,25		10,50		10,10	11,47	0,78	B-/ruBBB-	549
Копейка	1 200	9,75	21.мар.06	19.дек.06	17.июн.08	11,4	29,6												NR	B
Магнит	2 000	9,34	24.май.06		19.ноя.08		34,8	100,80	0,15	19 153 008	100,75	101,00			9,21		9,27	2,38		317
Марта-Финанс	700	14,84	25.май.06	25.май.06	22.май.08	4,5	28,8	105,00	-1,22	2 104 212	105,40	106,00		1,24	12,70	1,24	14,13	1,95		665
Марта-Финанс-2	1 000	11,75	07.июн.06	07.июн.07	06.дек.09	17,1	47,5													
МИР	1 000	9,89	27.июн.06	27.дек.06	27.дек.07	11,7	23,9	100,00	0,18	20 000	99,75	100,00		10,13		9,85	9,89	0,86		501
ММК-Трансфинанс	650	11,50	12.январ.06	16.январ.07	10.июл.08	12,4	30,4													
Перекресток	1 500	8,81	11.июл.06	11.июл.06	08.июл.08	6,1	30,3	100,20	0,15	10 020	100,15	100,50		8,57		8,04	8,79	0,46		372
Петярочка	1 500	11,45	17.май.06		12.май.10		52,8													B+
Петярочка-2	3 000	9,30	20.июн.06		14.дек.10		60,0													B+
Разуляй	1 000	14,00	05.июн.06		05.июн.06		4,9	101,28	0,28	966 240	100,50				10,85	10,52	13,82	0,37	C-	604
Росинтер-2	400	10,00	05.апр.06		02.июл.08		30,1													C
Росинтер-3	1 000	11,00	03.мар.06	01.сен.06	27.авг.10	7,8	56,3													C
ЮТэйр	1 000	10,65	24.май.06		22.ноя.06		10,5				99,00	100,88								
строительство																				
Адамант	500	14,10	08.июн.06	08.июн.06	05.июн.08	5,0	29,2				102,50	103,50								B-
ГлИосСтрой	2 000	13,00	24.фев.06	27.май.06	27.май.07	4,6	16,7	100,25	-0,86	45 113	100,25	101,00		12,85		12,11	12,97	0,33		806
ЛенСпецСМУ	1 000	15,50	27.апр.06	27.апр.06	22.апр.10	3,6	52,1	100,86	0,14	15 031 464	100,30	101,10		12,60		12,08	15,37	0,27		784
ЛСР	1 000	14,00	23.мар.06	23.мар.06	20.мар.08	2,4	26,7				100,30	100,99								C+
Миракс Групп	1 000	12,50	21.фев.06	22.авг.06	19.авг.08	7,5	31,7				100,80	101,20								B-
ПИК-5	1 120	13,00	21.фев.06	23.май.06	20.май.08	4,4	28,7	100,67	0,36	604 000	100,25	100,70		11,54		10,90	12,91	0,33	C	675
Стройтрансгаз	3 000	9,60	28.июн.06		25.июн.08		29,9	100,61	-0,29	60 368 025	100,50	101,35			9,53		9,54	2,07		348
СУ-155	1 500	14,00	30.мар.06	30.мар.06	30.мар.07	2,6	14,8													C+
энергетика																				
Башкирэн-2	500	9,50	23.фев.06		22.фев.07		13,6					101,50								B
Ленэнерго	3 000	10,25	20.апр.06		19.апр.07		15,5	101,50	0,36	1 015	100,60	101,50			9,15		10,10	1,14		B-
СвердлЭн	500	10,50	02.мар.06		01.мар.07		13,8													C
Татэнерго	1 500	9,65	16.мар.06		13.мар.08		26,4				102,80	103,80								C
Якутскэнерго	400	14,00	02.мар.06		31.авг.06		7,8													C+
химия																				
Куйбышевазот	600	8,90	16.мар.06	16.мар.06	15.июн.06	2,2	5,2	100,00	-0,16	11 000	100,00	100,30		9,17		8,84	8,90	0,16		B-
НИКОСХИМ	1 000	14,00	15.июн.06		14.дек.06		11,3	101,50	-0,44	23 345	100,00	101,50			12,58	12,08	13,79	0,81	ruBB	C
НКНХ-3	2 000	8,00	02.мар.06		01.сен.07		20,0				99,10	100,50								B
НКНХ-4	1 500	9,99	03.апр.06	30.мар.09	26.мар.12	39,2	75,6				105,70	105,95								B
Салават-2	3 000	10,00	16.май.06		10.ноя.09		46,7				105,05	105,60								B+
машиностроение																				
ВКМ-Финанс	1 000	10,25	07.июн.06	27.дек.06	04.июн.08	11,7	29,2				100,50	100,90								C
ГТ-ТЭЦ-2	1 500	12,50	22.июн.06		22.июн.06		5,4				101,01	101,85								C
ГТ-ТЭЦ-3	1 500	12,04	21.апр.06	20.окт.06	18.апр.08	9,4	27,6				101,01	102,40								C
ИРКУТ-3	3 250	8,74	23.мар.06		16.сен.10		57,0	100,00	-0,02	2 000 000	99,80	100,10			8,93		8,74	3,62		B
МИГ	1 000	10,50	07.июн.06	06.июн.07	03.июн.09	17,1	41,3	99,75	0,25	7 547 750	99,30	99,90		10,97		10,53	1,21			233
ОМЗ-4	900	14,25	02.мар.06	31.авг.06	26.фев.09	7,8	38,1				103,51	106,00								CSS+/ruBB
ПМЗ	1 200	9,70	24.январ.06	25.июл.06	21.июл.09	6,5	42,9				100,10	101,00								B-
Промтрактор	1 500	10,70	06.июл.06	13.июл.06	03.июл.08	6,1	30,2	100,30	0,04	12 492 180	100,20	100,50		10,33		10,06	10,67	0,46		548
СалютЭн	3 000	10,15	27.июн.06	26.дек.06	25.дек.07	11,7	23,8				99,80	101,00								B-
Сатурн	1 500	11,50	24.мар.06	28.мар.06	23.мар.08	2,6	26,8	100,65	0,10	2 013	100,40	100,89		7,76		7,51	11,43	0,20		303
ТВЗ	750	14,60	10.апр.06		10.окт.06		9,1				100,00	103,80								B-
Трансмаш	1 500	14,00	01.июн.06	01.июн.06	01.дек.07	4,7	23,0	102,20	0,13	147 686 000	101,75	102,19		8,24		8,05	13,70	0,37		344
УВЗ	2 000	13,36	04.апр.06	08.окт.06	30.сен.08	9,0	33,1	102,97	-0,05	70 170 145	102,80	103,09		9,05		8,55	12,97	0,69		B
УВЗ-2	3 000	9,35	05.апр.06	03.окт.07	05.окт.10	21,0	57,6	100,05	0,21	1 001	99,95	100,05		9,52		9,35	1,50			B
автопром																				
АвтоВАЗ-2	3 000	9,20	15.фев.06	14.фев.07	13.авг.08	13,3	31,5													



Рынок рублевых облигаций

Выпуск	Объем выпуска, млн. руб.	Купонная ставка, %	Дата			Месяцев до		Цена	Изм.	Торговый объем, руб.	Котировки		Доходность, %				DVO1	Рейтинг		Сред. бл
			купона	оферты	погаш.	офрт.	погаш.				покупка	продажа	офрт.	погаш.	HPR	текущ.		S&P/M	НИК ойл	
КОРПОРАТИВНЫЕ ОБЛИГАЦИИ (ПРОДОЛЖЕНИЕ)																				
Росконтракт	700	11,70	07.мар.06	05.сен.06	04.сен.07	7,9	20,1	99,85	0,05	16 476 000	99,50	99,95	12,47	12,33	11,82	11,72	0,57		C+	756
РусТекстиль	500	18,80	14.мар.06		12.сен.06		8,2	103,76	-0,29	51 880	104,00	104,30		13,08	12,01	18,12	0,61		C-	817
РусТекстиль-2	1 000	14,30	09.мар.06	09.мар.06	05.мар.09	1,9	38,3				100,00	100,78							C-	
РусТекстиль-3	1 200	12,00	25.апр.06	01.ноя.07	20.окт.09	22,0	46,0	99,35	0,98	6 227 258	98,01	99,50	12,63			12,08	1,48		C-	680
СалаватСтекло	750	11,60	28.мар.06	26.сен.06	25.мар.08	8,6	26,8	103,99	0,48	4 783 700	99,50	104,40	5,83	9,76	5,57	11,15	1,91			373
СалаватСтекло-2	1 200	9,28	03.май.06	31.окт.07	28.окт.09	22,0	46,2					100,05								
СвобСокол	600	13,55	25.май.06	25.май.06	22.ноя.07	4,5	22,7													
СЗЛК	300	13,90	12.январ.06		13.июл.06		6,1												C	
ТМК	2 000	10,30	20.апр.06		20.окт.06		9,4	101,32	-0,28	4 808 040	100,95	102,20		8,65	8,30	10,17	0,72		B-	369
ТМК-2	3 000	11,09	28.мар.06	27.мар.07	24.мар.09	14,7	39,0	102,05	-0,35	10 205	102,06	102,30	8,61			10,87	1,10		B-	321
ЧТПЗ	3 000	9,50	21.июн.06	18.июн.08	16.июн.10	29,7	53,9	101,68	0,18	2 034	101,50	101,85	8,91			9,34	2,09		B-	285
ЯТХ	1 000	12,00	25.апр.06	24.окт.06	21.окт.08	9,6	33,8												C+	
финансы																				
Абсолют	500	11,50	20.январ.06		21.апр.06		3,4	100,73	0,22	510 716	100,00	100,80		9,08	8,58	11,42	0,26			433
АкБарс	500	8,80	05.апр.06		05.апр.06		2,8					101,60								
Альфа-Финанс	1 000				14.июн.07		17,3													
Альфа-Финанс-2	2 000	8,50	05.апр.06	05.апр.06	31.мар.10	2,8	51,4												B-/ruBBB-	
БИН	1 000	14,00	13.апр.06		13.апр.06		3,1													
Газбанк	750	11,00	23.май.06	21.ноя.06	25.ноя.08	10,5	35,0													
Зенит	1 000	8,50	24.мар.06	24.мар.06	24.мар.07	2,4	14,6	100,18	-0,17	3 006	100,11	100,35	7,62		7,40	8,48	0,19		B-/B1	290
Импэксбанк	1 000	10,23	21.апр.06	21.апр.06	20.апр.08	3,4	27,7													
МастерБанк-2	1 000	12,75	26.май.06	26.май.06	23.май.08	4,5	28,8													
МИА-2	1 000	9,50	07.фев.06	06.фев.07	09.авг.08	13,1	31,4													
МКБ	500	11,50	25.январ.06	26.апр.06	25.апр.07	3,5	15,7	100,35	0,20	966 410	100,15	100,45	10,65		10,02	11,46	0,26		B1	588
ММБ-1	1 000	8,30	14.фев.06		13.фев.07		13,3													
Петроком	1 000	15,00	16.мар.06		16.мар.06		2,2					101,75								BB
Росбанк	3 000	9,25	13.фев.06	14.фев.07	15.фев.09	13,3	37,7				101,75	101,85								B/ruA/Ba3
РСХБанк	3 000	7,50	08.мар.06	06.дек.06	04.июн.08	11,0	29,2					100,15								B-/ruBBB-/Ba3
РТК Лиз-4	2 250	9,69	11.апр.06	11.апр.06	08.апр.08	3,0	27,3	100,23	-0,06	1 704	100,15	100,45	8,82		8,54	9,67	0,24			
РусСтанд-2	1 000	14,00	14.июн.06		14.июн.06		5,2	102,80	0,07	16 106 875	102,82	103,00		7,32	7,17	13,62	0,41		B-/ruA+/Ba2	408
РусСтанд-3	2 000	8,40	22.фев.06	01.сен.06	22.авг.07	7,8	19,6	100,55	0,35	2 011			10,39		9,87	8,35	0,58		B-/ruA+/Ba2	250
РусСтанд-4	3 000	8,99	02.мар.06	02.мар.06	03.мар.08	1,7	26,1				99,00									548
РусСтанд-5	5 000	7,60	16.мар.06	15.мар.07	09.сен.10	14,3	56,8													
ХКФ-2	3 000	8,50	16.май.06	16.май.06	11.май.10	4,2	52,7	100,00	0,13	17 009 000		100,10	8,62		8,39	8,50	0,32		B-/Ba3	384



Рынок рублевых облигаций (продолжение)

Выпуск	Объем выпуска, млн. руб.	Купонная ставка, %	Дата			Месяцев до		Цена	Изм.	Торговый объем, руб.	Котировки		Доходность, %				DVO1	Рейтинг	Сред. бл
			купона	оферты	погаш.	оферты	погаш.				покупка	продажа	оферты	погаш.	HPR	текущая			
МУНИЦИПАЛЬНЫЕ ОБЛИГАЦИИ																			
Башкортостан-4	500	8,02	16.мар.06		13.сен.07		20,4	101,30	-1,41	1 377 680	101,20	104,35		7,30		7,92	1,51	BB-/Ba1	153
Волг обл	600	13,00	15.июн.06		11.июн.09		41,6				107,10	109,20							
Волг обл-2	700	6,48	22.июн.06		17.июн.10		54,0				108,15	110,75							
Воронеж обл-2	500	13,00	16.июн.06		18.июн.09		41,8				114,35	114,80							
Иркут обл	800	11,00	18.янв.06		22.июл.07		18,6				102,90	103,15						B+	
Иркут обл-2	1 050	10,00	07.мар.06		07.сен.06		8,0				101,60	101,87						V+	
Иркут обл-3	1 500	10,00	23.мар.06		17.дек.09		47,9	104,65	0,05	10 465				7,26		9,56	1,96	B+	125
Иркут обл-4	900	8,50	26.апр.06		23.окт.08		33,9				100,62	101,50						B+	
Коми-5	500	14,00	24.мар.06		24.дек.07		23,8	110,54	-1,47	2 993 380	110,50	112,70		7,87		12,67	1,80	-/Ba3	197
Коми-6	700	14,00	14.апр.06		14.окт.10		57,9				118,10	119,50						-/Ba3	
Коми-7	1 000	12,00	23.май.06		22.ноя.13		95,8				109,00	110,89						-/Ba3	
Коми-8	1 000	9,00	06.мар.06		03.дек.15		120,5				97,50	98,39						-/Ba3	
Костром обл-4	800	13,00	14.мар.06		11.мар.08		26,4				108,00	108,80							
Красноярск-4	630	12,50	25.янв.06		27.окт.06		9,7				104,11	104,50							
Краснод край	605	10,50	16.май.06		15.май.07		16,3	103,71	0,01	8 296 760	103,65	103,96		7,30		10,12	1,25	B+/ruA+	175
Лен обл-2	800	14,01	14.июн.06		08.дек.10		59,8				124,50							B+/ruA+	
Лен обл-3	1 300	13,50	16.июн.06		05.дек.14		108,4				120,50	131,20						B+/ruA+	
Москва-32	4 000	10,00	25.фев.06		25.май.06		4,5	102,78	-0,84	606 410	101,46	102,50		2,39		9,73	0,37	BBB-/Baa3	-235
Москва-35	4 000	10,00	18.мар.06		18.июн.06		5,3				101,70							BBB-/Baa3	
Москва-37	4 000	10,00	23.мар.06		23.сен.06		8,5				102,70	104,82						BBB-/Baa3	
Москва-27	4 000	15,00	20.мар.06		20.дек.06		11,5				108,07	110,00						BBB-/Baa3	
Москва-31	5 000	10,00	20.фев.06		20.май.07		16,5				105,00	105,50						BBB-/Baa3	
Москва-42	3 000	10,00	13.фев.06		13.авг.07		19,3				105,55	107,75						BBB-/Baa3	
Москва-40	5 000	10,00	26.янв.06		26.окт.07		21,8	107,80	0,80	443 058	107,00	108,00		5,51		9,28	1,70	BBB-/Baa3	-31
Москва-43	5 000	10,00	17.фев.06		17.май.08		28,6				107,80	109,29						BBB-/Baa3	
Москва-29	5 000	10,00	05.июн.06		05.июн.08		29,2	109,06	-0,30	10 956 997	108,05	109,65		5,98		9,17	2,27	BBB-/Baa3	-8
Москва-36	3 900	10,00	16.июн.06		16.дек.08		35,7				110,50	110,95						BBB-/Baa3	
Москва-41	5 000	10,00	30.янв.06		30.июл.10		55,4	110,49	0,14	6 412 569	109,75	110,50		6,60		9,05	3,97	BBB-/Baa3	1
Москва-38	5 000	10,00	26.июн.06		26.дек.10		60,4				113,25	115,00						BBB-/Baa3	
Москва-39	4 800	10,00	21.янв.06		21.июл.14		103,8	112,26	0,10	75 774 220	112,20	112,30		6,73		8,91	6,56	BBB-/Baa3	-2
Моск обл-3	4 000	11,00	19.фев.06		19.авг.07		19,5				105,85							ЭВ-/ruAA-/Ba3	
Моск обл-4	9 600	11,00	24.янв.06		21.апр.09		39,9	113,15	-0,42	2 506 311	113,00	113,40		6,67		9,72	3,00	ЭВ-/ruAA-/Ba3	52
Моск обл-5	12 000	10,00	04.апр.06		30.мар.10		51,3	110,33	0,04	84 569 389	110,35	110,70		6,61		9,06	3,07	ЭВ-/ruAA-/Ba3	28
Нижегор обл-1	1 000	11,80	01.фев.06		01.ноя.06		9,8												
Нижегор обл-2	2 500	10,43	03.май.06		02.ноя.08		34,2	105,35	-0,41	3 866 516	105,10	105,40		7,44		9,90	1,92		152
Новосибирск-2	1 500	12,00	07.мар.06		07.дек.06		11,0	104,06	0,00	84 732 915	103,90	104,20		7,53	7,15	11,53	0,85		248
Новосибирск-3	1 000	13,00	12.июл.06		14.июл.09		42,7	112,41	0,92	74 332 071	112,20	112,70		8,49		11,56	3,08		227
Новосиб обл	1 500	13,50	28.янв.06		27.июл.06		6,6	103,14	-0,44	36 099	103,01	103,50		7,75	7,29	13,09	0,51		288
Новосиб обл-2	2 000	13,30	02.мар.06		29.ноя.07		22,9	110,02	1,51	22 498 195	110,00	110,90		7,76		12,09	1,75		190
Самар обл-1	1 185	12,00	04.апр.06		04.июл.06		5,8				101,85	102,50						ЭВ-/ruAA-/Ba2	
Самар обл-2	1 500	6,82	16.мар.06		09.сен.10		56,8											ЭВ-/ruAA-/Ba2	
Твер Обл-2	600	16,90	23.фев.06		23.ноя.06		10,6				107,20	108,00							
Твер Обл-3	800	7,95	02.мар.06		30.ноя.08		35,2				100,13	100,20							
Томск	300	13,00	23.фев.06		22.ноя.07		22,7												
Томск обл-1	500	12,00	26.янв.06		27.июл.06		6,6											ruA	
Томск обл-2	600	11,00	13.апр.06		13.окт.07		21,4	105,20	0,11	3 156	104,75	105,20		7,36		10,46	1,62	ruA	155
Уфа-3	400	10,03	17.янв.06		18.июл.06		6,3											B/ruA-	
Уфа-4	500	10,03	06.июн.06		03.июн.08		29,2				104,41	105,50						B/ruA-	
Хаб край-5	700	11,00	05.апр.06		05.окт.06		8,9				102,15	102,30							
ХМАО-2	3 000	12,00	27.май.06		27.май.08		28,9											BB/ruAA	
Чувашия-2	500	9,00	11.янв.06		13.апр.07		15,3												
Чувашия-4	750	12,33	28.мар.06		27.мар.09		39,1	113,30	-0,18	770 440	112,95	113,45		7,72		10,88	2,93		159
Якутия-3	800	12,00	21.мар.06		17.июн.08		29,6				108,40	113,00						ruA	
Якутия-4	1 000	13,00	16.мар.06		16.мар.06		2,2				100,60	101,00						ruA	
Якутия-5	2 000	9,00	19.янв.06		21.апр.07		15,5											ruA	
Якутия-25006	2 000	10,00	16.фев.06		13.май.10		52,8	108,00	-0,03	23 760 000				7,73		9,26	3,20	ruA	140
ЯНАО	1 800	11,00	05.фев.06		03.авг.08		31,2											BB-/ruAA-/B1	
Яросл обл-2	1 000	13,28	04.апр.06		03.июл.07		18,0	107,79	-0,01	862 300	107,50	107,80		7,54		12,32	1,37		188
Яросл обл-3	1 000	12,00	18.май.06		17.ноя.06		10,4				103,55	104,20							
Яросл обл-4	1 000	11,00	24.май.06		26.май.09		41,1				107,30	108,90							
ГОСУДАРСТВЕННЫЕ ОБЛИГАЦИИ																			
ОФЗ 27022	21 296	8,00	15.фев.06		15.фев.06		1,2	100,33	-0,23	1 003 300	100,22	100,51		4,68	4,58	7,97	0,10		
ОФЗ 27024	15 001	7,00	18.янв.06		19.апр.06		3,3				100,46								
ОФЗ 45002	2 760	10,00	01.фев.06		02.авг.06		6,8												
ОФЗ 45001	28 356	10,00	15.фев.06		15.ноя.06		10,3				102,70	103,32							
ОФЗ 27025	25 806	7,00	15.мар.06		13.июн.07		17,3				101,10	101,97							
ОФЗ 27019	8 800	10,00	18.янв.06		18.июл.07		18,5												
ОФЗ 27020	8 800	10,00	08.фев.06		08.авг.07		19,2												
ОФЗ 25058	38 656	6,30	01.фев.06		30.апр.08		28,0	100,70	0,11	453 270 554	100,70	100,80		6,11</					

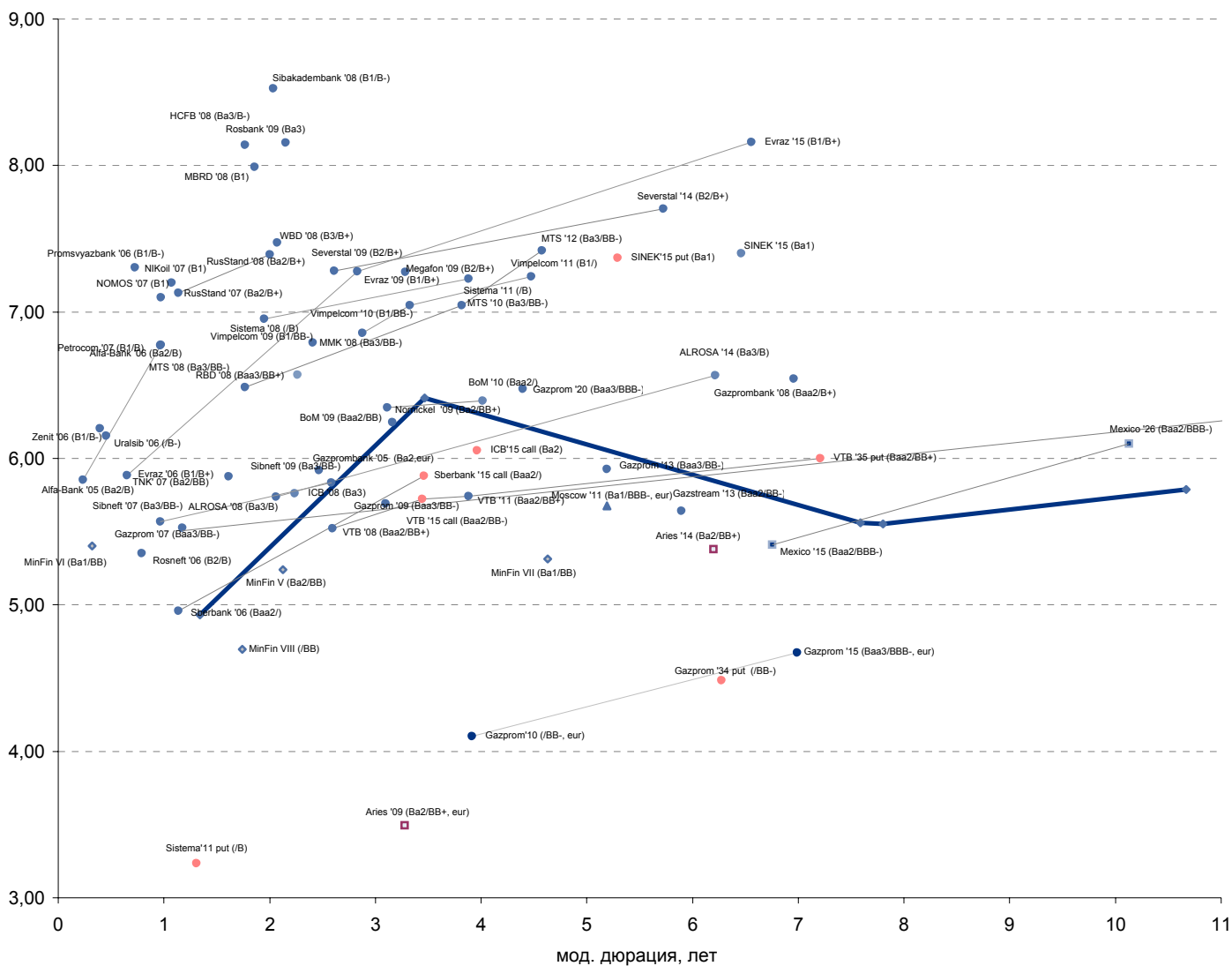


Рынок еврооблигаций

Выпуск	Объем, тыс. ед.	Купон	Дата погашения	Дата след. Купона	Цена закрытия	Изменение, %	Доходность, %		Спрэд к индикатору, б.п.	Мод. дюрация
							погашения	текущая		
СУВЕРЕННЫЕ ОБЛИГАЦИИ										
Russia '07	\$ 2 400 000	10,00	26 июн 07	26 июн 06	106,97	-0,04	4,93	9,35	49,9	1,34
Russia '10	\$ 2 820 041	8,25	31 мар 10	31 мар 06	106,67	-0,05	6,41	7,73	204,2	3,47
Russia '18	\$ 3 466 671	11,00	24 июл 18	24 янв 06	148,60	-0,09	5,56	7,40	98,9	7,59
Russia '28	\$ 2 500 000	12,75	24 июн 28	24 июн 06	183,75	-0,69	5,79	6,94	117,2	10,67
Russia '30	\$ 18 400 000	5,00	31 мар 30	31 мар 06	112,76	-0,68	5,55	4,43	112,0	7,80
MinFin V	\$ 2 837 000	3,00	14 май 08	14 май 06	95,19	-0,11	5,24	3,15	81,0	2,12
MinFin VI	\$ 1 750 000	3,00	14 май 06	14 май 06	99,20	-0,14	5,40	3,02	88,7	0,32
MinFin VII	\$ 1 750 000	3,00	14 май 11	14 май 06	89,50	-0,11	5,31	3,35	91,7	4,63
MinFin VIII	\$ 1 322 000	3,00	14 ноя 07	14 май 06	97,06	-0,07	4,70	3,09	26,4	1,74
Aries '07	eur 2 000 000	5,53	25 окт 07	25 апр 06	105,06	-0,06	2,93	5,26		0,28
Aries '09	eur 1 000 000	7,75	25 окт 09	25 окт 06	114,77	-0,11	3,50	6,75	-87,5	3,28
Aries '14	\$ 2 435 500	9,60	25 окт 14	25 апр 06	129,18	-0,37	5,38	7,43	94,6	6,20
МУНИЦИПАЛЬНЫЕ ОБЛИГАЦИИ										
Москва '06	eur 400 000	10,95	28 апр 06	28 апр 06	102,27	-0,15	2,57	10,71	-283,5 / -194,8	0,28
Москва '11	eur 374 000	6,45	12 окт 11	12 окт 06	112,32	0,01	5,68	5,74	36,5 / 128,1	5,19
КОРПОРАТИВНЫЕ ОБЛИГАЦИИ										
АЛРОСА '08	\$ 500 000	8,13	06 май 08	06 май 06	105,07	-0,08	5,74	7,73	30,4 / 133,2	2,06
АЛРОСА '14	\$ 500 000	8,88	17 ноя 14	17 май 06	115,28	-0,37	6,57	7,70	72,2 / 220,9	6,21
Alfa-Bank '06	\$ 190 000	8,00	13 апр 06	13 апр 06	100,48	-0,08	5,85	7,96	134,1 / 144,2	0,24
Alfa-Bank '07	\$ 150 000	7,75	09 фев 07	09 фев 06	100,98	0,00	6,78	7,68	184,4 / 234,3	0,97
Банк Москвы '09	\$ 250 000	8,00	28 сен 09	28 мар 06	105,35	-0,15	6,35	7,59	18,2 / 197,9	3,12
Банк Москвы '10	\$ 300 000	7,38	26 ноя 10	26 май 06	104,04	-0,04	6,39	7,09	9,4 / 200,8	4,02
ВБД '08	\$ 150 000	8,50	21 май 08	21 май 06	102,16	-0,13	7,47	8,32	203,0 / 306,8	2,07
ВТБ '08	\$ 550 000	6,88	11 дек 08	11 июн 06	103,57	-0,11	5,52	6,64	-28,3 / 113,3	2,60
ВТБ '11	\$ 450 000	7,50	12 окт 11	12 апр 06	108,48	-0,32	5,74	6,91	-58,3 / 135,0	3,88
ВТБ '15	\$ 750 000	6,32	04 фев 15	04 фев 06	102,11	-0,34	6,72	6,18	30,1 / 228,3	3,44
ВТБ '35	\$ 1 000 000	6,25	30 июн 35	30 июн 06	103,45	-0,55	6,00	6,04	21,2 / 138,4	13,60
Вымпелком '09	\$ 450 000	10,00	16 июн 09	16 июн 06	109,42	-0,30	6,85	9,14	85,3 / 248,0	2,88
Вымпелком '10	\$ 300 000	8,00	11 фев 10	11 фев 06	103,32	-0,31	7,04	7,74	72,8 / 266,2	3,33
Вымпелком '11	\$ 300 000	8,38	22 окт 11	22 апр 06	105,25	-0,31	7,24	7,96	103,7 / 284,7	4,47
Газпром '07	\$ 500 000	9,13	25 апр 07	25 апр 06	104,35	-0,08	5,53	8,74	59,5 / 109,4	1,18
Газпром '09	\$ 700 000	10,50	21 окт 09	21 апр 06	116,06	-0,22	5,69	9,05	-72,0 / 132,2	3,10
Газпром '10	eur 1 000 000	7,80	27 сен 10	27 сен 06	115,47	-0,19	4,10	6,75	-230,9 / -26,8	3,92
Газпром '13	\$ 1 750 000	9,625	01 мар 13	01 мар 06	121,21	-0,56	5,93	7,94	-48,3 / 153,3	5,19
Gazstream '13	\$ 646 500	5,625	22 июл 13	22 янв 06	99,89	-0,16	5,64	5,63	-26,7 / 124,7	5,90
Газпром '15	eur 1 000 000	5,875	01 июн 15	01 июн 06	108,92	-0,31	4,67	5,39	-100,9 / 24,0	6,99
Газпром '20	\$ 1 250 000	7,201	01 фев 20	01 фев 06	106,63	-0,42	6,48	6,75		4,39
Газпром '34	\$ 1 200 000	8,625	28 апр 34	28 апр 06	127,52	-0,91	6,38	6,76	59,8 / 195,0	12,09
Газпромбанк '08	\$ 1 050 000	7,25	30 окт 08	30 апр 06	103,36	-0,23	5,92	7,01	20,4 / 152,8	2,47
Газпромбанк '15	\$ 1 000 000	6,50	23 сен 15	23 мар 06	99,67	-0,57	6,54	6,52	86,2 / 211,1	6,96
Евраз '06	\$ 175 000	8,88	25 сен 06	25 мар 06	101,97	-0,03	5,89	8,70	48,5 / 147,3	0,65
Евраз '09	\$ 300 000	10,88	03 авг 09	03 фев 06	111,06	-0,41	7,28	9,79	130,9 / 290,7	2,83
Евраз '15	\$ 750 000	8,25	10 ноя 15	10 май 06	100,59	-0,65	8,16	8,20	247,6 / 372,5	6,56
Зенит '06	\$ 125 000	9,25	12 июн 06	12 июн 06	101,17	-0,06	6,21	9,14	127,5 / 177,4	0,39
МБРР '08	\$ 150 000	8,63	03 мар 08	03 мар 06	101,21	-0,16	7,99	8,52	269,7 / 357,8	1,86
МДМ-Банк '06	\$ 200 000	9,38	23 сен 06	23 сен 06	102,19	-0,07	5,87	9,17	135,9 / 144,1	0,66
Мегафон '09	\$ 375 000	8,00	10 дек 09	10 июн 06	102,42	-0,18	7,27	7,81	98,5 / 291,0	3,29
ММК '08	\$ 300 000	8,00	21 окт 08	21 апр 06	102,98	-0,18	6,79	7,77	111,4 / 239,8	2,41
МТС '08	\$ 400 000	9,75	30 янв 08	30 янв 06	106,13	-0,16	6,49	9,19	155,5 / 211,6	1,77
МТС '10	\$ 400 000	8,38	14 окт 10	14 апр 06	105,27	-0,29	7,04	7,96	38,8 / 264,5	3,82
МТС '12	\$ 400 000	8,00	28 янв 12	28 янв 06	102,78	-0,32	7,42	7,78	123,7 / 302,4	4,58
НИКойл '07	\$ 150 000	9,00	19 мар 07	19 мар 06	101,97	-0,28	7,20	8,83	226,9 / 276,8	1,07
НОМОС '07	\$ 125 000	9,13	13 фев 07	13 фев 06	102,05	-0,13	7,10	8,94	216,9 / 266,8	0,97
Норникель '09	\$ 500 000	7,13	30 сен 09	30 мар 06	102,85	-0,22	6,25	6,93	4,8 / 187,8	3,16
Петрокоммерц '07	\$ 120 000	9,00	09 фев 07	10 фев 06	102,24	-0,30	6,77	8,80	184,0 / 233,9	0,97
Промсвбанк '06	\$ 200 000	10,25	27 окт 06	27 апр 06	102,17	-0,17	7,30	10,03	190,2 / 281,6	0,73
Промстройбанк '08	\$ 300 000	6,88	29 июл 08	29 янв 06	102,59	-0,06	5,76	6,70	20,8 / 139,2	2,24
Промстройбанк '15	\$ 400 000	6,20	29 сен 15	29 мар 06	100,58	-0,30	6,06	6,16	-25,4 / 162,4	3,96
РБР '08	\$ 170 000	6,50	11 авг 08	11 фев 06	99,83	-0,04	6,57	6,51	99,5 / 220,0	2,27
Росбанк '09	\$ 300 000	9,75	24 сен 09	24 мар 06	105,02	-0,24	8,16	9,28	174,5 / 374,2	2,15
Роснефть '06	\$ 150 000	12,75	20 ноя 06	20 май 06	105,99	-0,12	5,35	12,03	-5,0 / 83,7	0,79
РусСтандарт '07	\$ 300 000	8,75	14 апр 07	14 апр 06	101,88	-0,09	7,13	8,59	181,6 / 273,3	1,14
РусСтандарт '08	\$ 300 000	8,13	21 апр 08	21 апр 06	101,48	0,11	7,39	8,01	200,1 / 298,5	2,00
Сбербанк '06	\$ 1 000 000	5,96	24 окт 06	26 янв 06	101,03	-0,11	4,96	5,90		1,14
Сбербанк '15	\$ 1 000 000	6,23	11 фев 15	11 фев 06	101,24	-0,21	5,88	6,15	-53,2 / 144,7	3,46
Северсталь '09	\$ 325 000	8,63	24 фев 09	24 фев 06	103,67	-0,20	7,28	8,32	146,2 / 289,6	2,61
Северсталь '14	\$ 375 000	9,25	19 апр 14	19 апр 06	109,30	-0,09	7,70	8,46	175,8 / 326,9	5,72
Сибнефть '07	\$ 400 000	11,50	13 фев 07	13 фев 06	106,08	-0,08	5,57	10,84	63,7 / 113,6	0,97
Сибнефть '09	\$ 500 000	10,75	15 янв 09	15 июл 06	113,33	-0,13	5,83	9,49	90,2 / 140,1	2,59
SINEK '15	\$ 250 000	7,70	03 авг 15	03 фев 06	100,67	-0,04	7,40	7,65	160,8 / 296,7	6,46
Система '08	\$ 350 000	10,25	14 апр 08	14 апр 06	106,71	-0,10	6,95	9,61	202,3 / 258,4	1,95
Система '11	\$ 350 000	8,88	28 янв 11	28 янв 06	105,29	-0,24	7,23	8,43	90,1 / 284,1	3,88
ТНК '07	\$ 700 000	11,00	06 ноя 07	06 май 06	108,63	-0,15	5,88	10,13	94,6 / 144,5	1,61
Уралсиб '06	\$ 140 000	8,88	06 июл 06	06 июл 06	101,23	-0,10	6,15	8,77	75,3 / 164,0	0,46
ХКФ '08	\$ 150 000	9,13	04 фев 08	04 фев 06	101,82	-0,15	8,14	8,96	291,1 / 372,8	1,77



Рынок внешних долгов (по дюрации обязательств)





Бизнес-блок операций с долговыми инструментами

Руководитель бизнес-блока

Александр Пугач, apugach@uralsib.ru

Сергей Шемардов, клиентский менеджер, she_sa@uralsib.ru

Елена Довгань, клиентский менеджер, dov_en@uralsib.ru

Анна Карпова, клиентский менеджер, kar_am@uralsib.ru

Татьяна Архипова, клиентский менеджер, tarkhipova@uralsib.ru

Александр Чекин, аналитик, cek_aa@uralsib.ru

Андрей Дабижа, трейдер по еврооблигациям, dab_ay@uralsib.ru

Андрей Борисов, трейдер РЕПО, bor_av@uralsib.ru

Борис Гинзбург, старший аналитик, bginzburg@uralsib.ru

Анастасия Залесская, аналитик, zal_av@uralsib.ru

Управление рынков долгового капитала

Руководитель управления

Дмитрий Волков, vda@uralsib.ru

Илья Зимин, директор, zimin@uralsib.ru

Гузель Тимошкина, ст. специалист, tim_gg@uralsib.ru

Дарья Сонюшкина, ст. специалист, son_da@uralsib.ru

Аналитическое управление

Руководитель управления

Петру Вадува, vad_pe@uralsib.ru

Заместитель руководителя управления

Константин Чернышев, che_kb@uralsib.ru

Стратегия

Петру Вадува, руководитель управления, vad_pe@uralsib.ru

Владимир Савов, ст. аналитик, sav_vn@uralsib.ru

Мария Плотникова, аналитик, plo_my@uralsib.ru

Наталья Майорова, аналитик, mai_ng@uralsib.ru

Металлургия/Машиностроение

Вячеслав Смольянинов, ст. аналитик, smo_vb@uralsib.ru

Кирилл Чуйко, аналитик, chu_ks@uralsib.ru

Телекоммуникации

Константин Чернышев, ст. аналитик, che_kb@uralsib.ru

Станислав Юдин, аналитик, yud_sa@uralsib.ru

Нефть и газ / Энергетика

Каюс Рапану, ст. аналитик, rap_ca@uralsib.ru

Алексей Кормщиков, аналитик, kor_an@uralsib.ru

Матвей Тайц, аналитик, tai_ma@uralsib.ru

Анна Юдина, аналитик, udi_an@uralsib.ru

Банки

Владимир Савов, ст. аналитик, sav_vn@uralsib.ru

Потребительский сектор

Марат Ибрагимов, ст. аналитик, ibr_my@uralsib.ru

Экономика России

Владимир Тихомиров, ст. экономист, tih_vi@uralsib.ru

Редактирование/Полиграфия/Перевод

Марк Брэдфорд, ст. редактор (англ. яз.),

bra_ms@uralsib.ru

Кристофер Роуз, редактор (англ. яз.),

ros_ch@uralsib.ru

Юлия Прокопенко, ст. редактор,

pro_ja@uralsib.ru

Андрей Пятигорский, ст. редактор,

pya_ae@uralsib.ru

Юлия Крючкова, переводчик/редактор, kru_jo@uralsib.ru

Интернет / Базы данных

Кирилл Братанич, специалист, bra_kv@uralsib.ru

Настоящий бюллетень предназначен исключительно для информационных целей. Ни при каких обстоятельствах этот бюллетень не должен использоваться или рассматриваться как oferta или предложение делать ofertas. Несмотря на то, что данный материал был подготовлен с максимальной тщательностью, УРАЛСИБ не дает никаких прямых или косвенных заверений или гарантий в отношении достоверности и полноты включенной в бюллетень информации. Ни УРАЛСИБ, ни агенты компании или аффилированные лица не несут никакой ответственности за любые прямые или косвенные убытки от использования настоящего бюллетеня или содержащейся в нем информации.

Все права на бюллетень принадлежат ООО «УРАЛСИБ Кэпитал», и содержащаяся в нем информация не может воспроизводиться или распространяться без предварительного письменного разрешения. © УРАЛСИБ 2005